

Muovipakkausten lajittelu terveydenhuollossa

Case: Palokan hammashoitola



koordinaattori Paula Wilkman
Jyväskylän kestävä kehitys JAPA ry

Alkukartoitus

- Taustatutkimuskysely henkilökunnalle
 - Toivottiin mm. selkeämpää lajitteluohjeistusta, helppoutta, muoveille keräysastiaa
- Tutustumiskäynti Palokan hammashoitolan tiloihin 27.9.
 - Hoituhuoneet, taukuhuoneet, varastot (tulevan tavaran purku)
- Hammashoitolan tiloissa ei ollut lainkaan muovipakkausten lajittelua
 - Muovinkeräysastia puuttui myös ulkona olevasta jätekatoksesta
- Hoituhuoneissa ei juurikaan synny muovipakkausjätettä
 - Maskit, muovihanskat, muovimukit, steriilipakkaukset, vanu, paperiliinat
- Taukuhuoneissa ja varastossa puutteelliset tai puuttuvat lajitteluohjeet

Kokeilu aloitus

- Kokeilu toteutettiin Palokan hammashoitolassa vk 41-43
 - Taukuhuoneet (5) ja varastot (2)
- Lajitteluohjeistusta parannettiin ja selkiytettiin kaikkien jakeiden osalta
 - Muovipakkauksista erillinen ohje
- Lajitteluastioiden merkintä
- Lajitteluastiat muovipakkauksille
- Kysely henkilökunnalle ennen kokeilun aloitusta (ennen-jälkeen)
 - Kyselylomakkeet taukuhuoneissa viikon ajan
- Kokeilun alussa non-stop lajitteluneuvontaa taukuhuoneessa
- Sähköposti koko henkilökunnalle kokeilusta ja muovipakkausten lajittelusta


- Palautekysely (hymiöt) henkilökunnalle ennen ja jälkeen kokeilun (sama sisältö)

KUINKA ARVIOT SEURAAVIEN ASIOIDEN TOTEUTUVAN TÄSSÄ TILASSA?


Merkitse pystyviiva vastaukseksi mielestäsi kuvaavimman hymiön alapuolelle.

1 pystyviiva = 1 henkilön ääni


1. Kuinka helppoa tai hankalaa lajittelu mielestäsi on?



2. Kuinka lajitteluastiat toimivat?



3. Ovatko lajitteluohjeet mielestäsi selkeät?



4. Ovatko jäteastiat merkitty mielestäsi selkeästi?



Esimerkki taukotilan lajitteluohjeistuksesta

TAUKOTILA 2092, ENNEN JA JÄLKEEN



Jätekaappi ennen



Jätekaappi jälkeen



Yleiskuva keittiön kaappien ohjeistuksesta

Esimerkki varaston lajitteluohjeistuksesta

VARASTO 2136, ENNEN JA JÄLKEEN









Varaston lajittelu ennen..



Ja jälkeen opasteiden sijoittelun



LAJITTELE NÄIN:

	KYLLÄ KIITOS	EI KIITOS
 Biojäte	<ul style="list-style-type: none"> • ruuantähteet, kuoret • kahvinporot, teepussit • talouspaperit, lautasliinat 	<ul style="list-style-type: none"> • nesteet • tupakantumpit • elintarvikepakkaukset
 Muovipakkaukset	<ul style="list-style-type: none"> • tyhjät puhtaat ja kuivat muovipakkaukset • muovipussit ja -kassit • styrox-pakkaukset 	<ul style="list-style-type: none"> • likaiset muovipakkaukset ja sekajäte • PVC-pakkaukset • muut muovituotteet
 Metalli	<ul style="list-style-type: none"> • säilyketölkkit, metallikannet • alumiinifolio ja -vuoat 	<ul style="list-style-type: none"> • vaaralliset jätteet • paristot • isot metallijätteet
 Lasi	<ul style="list-style-type: none"> • lasipurkit ja -pakkaukset • pantittomat lasipullot 	<ul style="list-style-type: none"> • lasi- ja posliiniastiat • lamput • ikkuna- tai peililasi
 Kartonki	<ul style="list-style-type: none"> • litistetyt pahvi- ja kartonkilaatikat • maito- ja mehutölkkit • muro- ja keksipaketit • WC- ja talouspaperihylsyt 	<ul style="list-style-type: none"> • märkä tai likainen pahvi ja kartonki • styrox ja muovi • lahjapaperi
 Sekajäte	<ul style="list-style-type: none"> • likaiset muovipakkaukset • tupakantumpit • rikkiinäiset lasi- ja posliiniastiat 	<ul style="list-style-type: none"> • biojäte • sähkö- ja elektroniikkaromu • paristot • vaaralliset jätteet

Taukokuoneet

MUOVIPAKKAUKSIA OVAT MM.

Tyhjät, puhtaat ja kuivat

- kahvi- ja karkkipussit
- muovi- ja hedelmäpussit
- leipä- ja keksipussit
- makeispatukoiden kääreet
- pantittomat muovipullot
- muovirasiat (esim. pikkutomaatti)
- einesten muovikulhot ja -kalvot
 - likaiset ja rasvaiset einesarasiat ovat sekajätettä



Muovipakkaukset

Irrota kannet ja korkit! Rasiat ja kannet, pullot ja korkit laitetaan erillään muovinkeräykseen.

Varasto

MUOVIPAKKAUKSIA OVAT MM.

Tyhjät, puhtaat ja kuivat

- muovipussit
- muovirasiat
- pakkausmuovi, esim. kuplamuovi
- styrox



Muovipakkaukset

Irrota kannet ja korkit! Rasiat ja kannet, pullot ja korkit laitetaan erillään muovinkeräykseen.


Jätteiden välivarastointi



Yleisnäkymä kierrätyspisteeltä.



Välivarastoon tyhjennetään tauko- ja varastotiloista syntynyt muovijäte.



Varaston seinään kiinnitettiin huoltohenkilölle lomake, johon merkataan täysien pussien määrä kokeilun ajalta.

Huomioita

- Jätekatoksen keräysastiat koko kiinteistön käytössä
 - 600 litrainen keräin muovipakkauksille (puristin sekajätteelle)
- Iso osa muovipakkausjätteestä oli kemikaalipulloja ja -kanistereita
 - Käsi-desi, siivous
- Steriilipakkaukset
 - > yritysjetettä?



Huomioita

- Jäteastioiden tyhjentäminen taukokuoneista monimutkaista
 - Siistijät tyhjentää pääasiassa sekajätteen
 - Muut jakeet hoitohenkilöstö vuorollaan

-> siivoussopimukset?

- Henkilökunta lajittelee hyvin!

Kiitos!

