

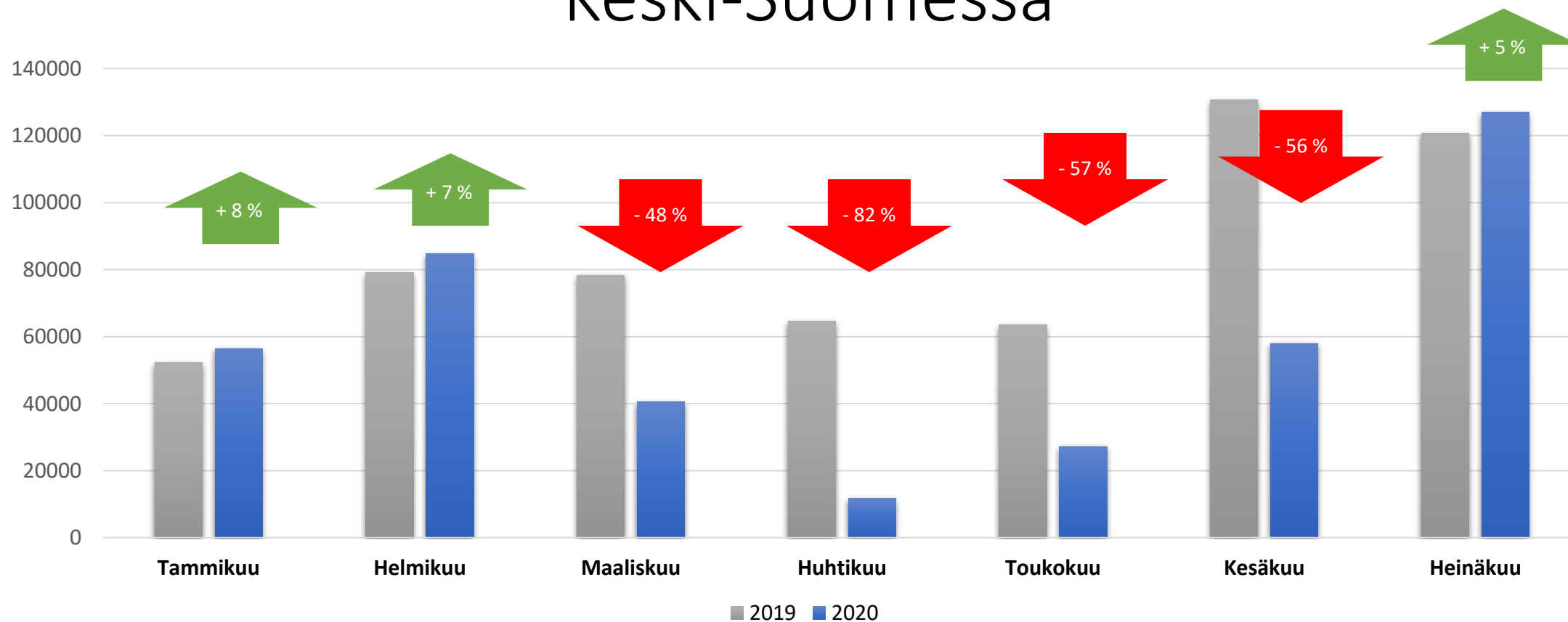


Koronapandemian vaikutus  
matkailutuloon ja -työllisyyteen  
Keski-Suomessa  
2020

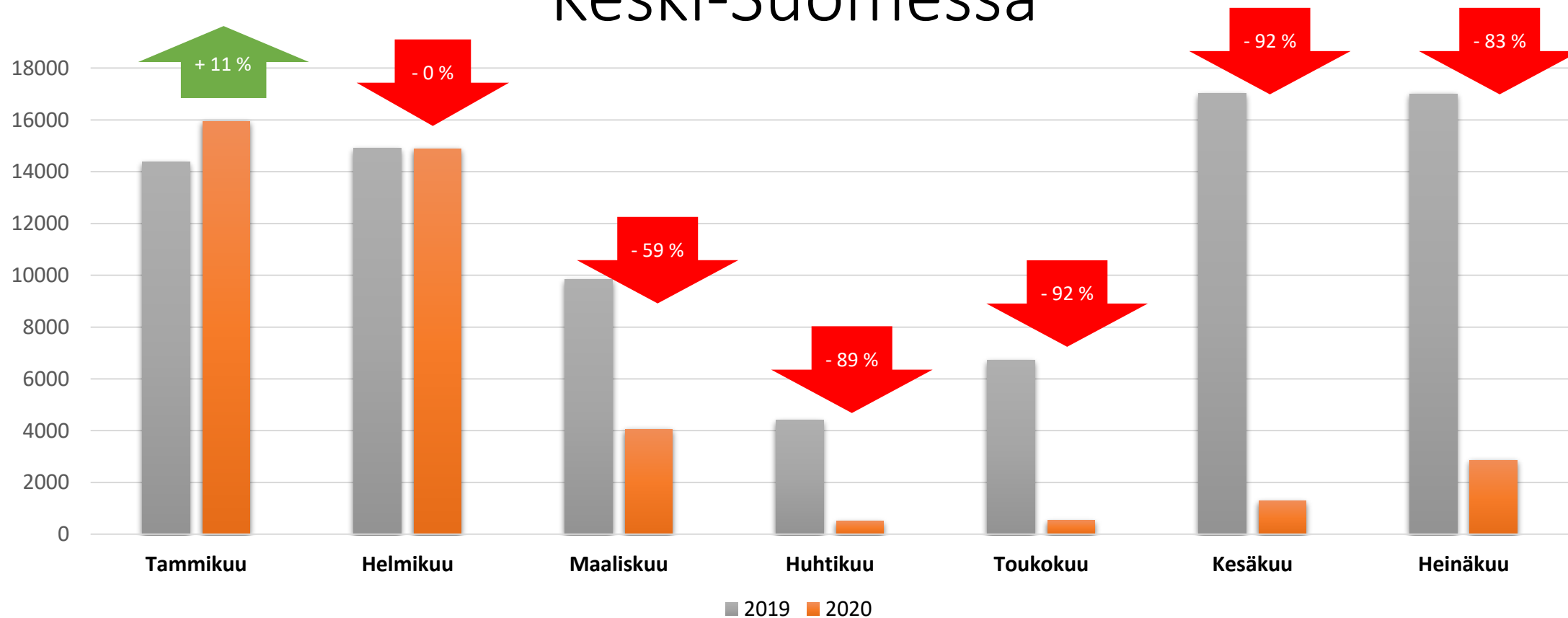
# Tutkimuksen taustat

Laskelmat perustuvat vuosien 2019-2020 yöpymisten määrien kehitykseen, vuoden 2018 matkailun tulo- ja työllisyysvaikutus - laskelmiin sekä vuoden 2019 rajatutkimustuloksiin.

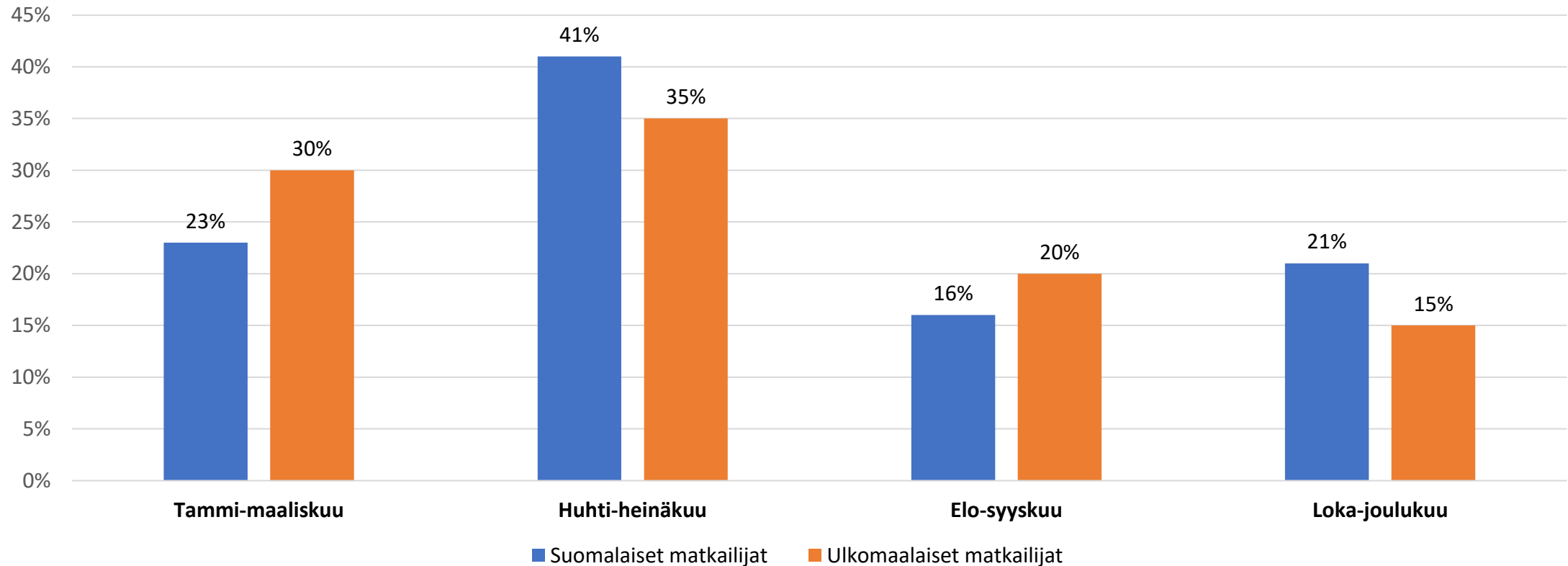
# Suomalaisten matkailijoiden yöpymiset Keski-Suomessa



# Ulkomaalaisten matkailijoiden yöpymiset Keski-Suomessa



# Suomalaisten ja ulkomaalaisten matkailijoiden yöpymisten jakautuminen vuonna 2019 ajanjaksoittain



## Muutokset välittömissä matkailun tulo- ja työllisyysvaikutuksissa suomalaiset matkailijat tammi-maaliskuussa

- 9 M€

- Välitön matkailutulo tammi-maaliskuussa 2020

- 53 htv

- Välittömät työllisyysvaikutukset tammi-maaliskuussa 2020

# Muutokset välittömissä matkailun tulo- ja työllisyysvaikutuksissa ulkomaalaiset matkailijat tammi-maaliskuussa

- 2 M€

- Välitön matkailutulo tammi-maaliskuussa 2020

- 11 htv

- Välittömät työllisyysvaikutukset tammi-maaliskuussa 2020

# Muutokset välittömissä matkailun tulo- ja työllisyysvaikutuksissa suomalaiset matkailijat huhti-heinäkuussa

- 51 M€

- Välitön matkailutulo huhti-heinäkuussa 2020

- 292 htv

- Välittömät työllisyysvaikutukset huhti-heinäkuussa 2020



# Muutokset välittömissä matkailun tulo- ja työllisyysvaikutuksissa ulkomaalaiset matkailijat huhti-heinäkuussa

- 16 M€

- Välitön matkailutulo huhti-heinäkuussa 2020

- 102 htv

- Välittömät työllisyysvaikutukset huhti-heinäkuussa 2020

## Yhteenveto tammi-heinäkuu 2020

