Keski-Suomi

Matka ja Majoitustilastot

Marraskuu 2019

Matkailun avainlukuja

Yöpymiset

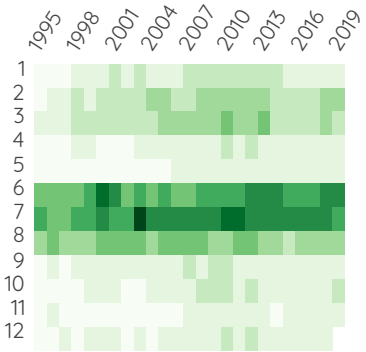

Saapumiset

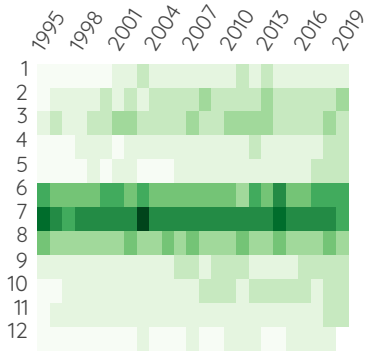

Majoitusmyynti

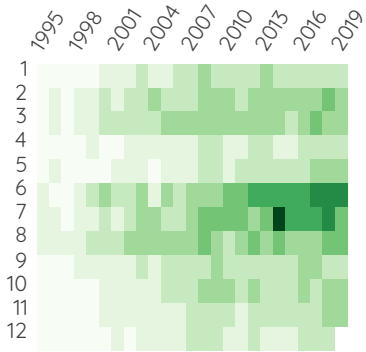

Matkailun avainlukuja: mitä tummempi neliö, sitä suurempi arvo.

Tummat neliöt keskellä (pystysuunnassa) tarkoittavat, että pääsesonki on kesällä. Tummat neliöt ylhäällä ja alhaalla tarkoittavat, että pääsesonki on talvella. Asteittain vasemmalta oikealle tummenevat neliöt ilmaisevat kasvua vuosien saatossa.

On tärkeää huomata, että suurimmat arvot (tummimmat neliöt) eivät ole välttämättä samoina kuukausina eri tilastoissa. Se saattaa paljastaa mielenkiintoisia yksityiskohtia matkatrendeistä.

visitory

Keski-Suomi: Matkailu pähkinänkuoressa

Yöpymiset

	66 800	↓ 3 %
	61 100	↓ 3 %
	5 700	↓ 2 %

Top 3:

Saksa	550	↑ 45 %
Ranska	500	↓ 4 %
Venäjä	500	↑ 118 %

Saapumiset

	42 300	↑ 2 %
	39 900	↑ 3 %
	2 300	↓ 12 %

Top 3:

Venäjä	290	↑ 130 %
Ruotsi	250	↓ 5 %
Saksa	200	↑ 31 %

Majoitusmyynti

	4,1 milj.	↑ 1 %

Keskihinnat:

Yöpyminen	61,70 €	↑ 2,00 €
Huone	91,40 €	↓ 0,40 €
RevPAR	42,50 €	↕ 0,00 €

Kapasiteetti

	47	↓ 6 %
	3 100	↓ 5 %
	9 200	↓ 2 %

visitory

TAK Research 2019-2020

66 800 rekisteröityä yöpymistä

Marraskuussa 2019, sijainnissa Keski-Suomi kirjattiin 66 800 yöpymistä (-2,5 %), joista kotimaisia oli 61 100 ja ulkomaalaisten tekemiä 5 700 yötä. Kotimaiset yöpymiset vähenivät kolme prosenttia ja ulkomaalaiset yöpymiset vähenivät kaksi prosenttia. Yhteensä yöpymiset vähenivät kolme prosenttia viime vuoden marraskuusta.

Eniten ulkomaalaisten yöpymisiä kirjattiin matkailijoille, jotka saapuivat maasta Saksa (550 yötä).

Tammi-marraskuussa kotimaisten yöpymisten määrä sijainnissa Keski-Suomi oli 864 000 (-1,8 %) ja ulkomaalaisten 123 000 (-9,6 %), eli yhteensä 988 000 (-2,9 %) yötä.

Vapaa-ajan matkailijat viettivät 49 yötä (-99,8 %) ja business-matkailijat 51 yötä (-99,9 %).

Rekisteröidyt majoitustilastot sisältävät rekisteröityjen majoitusliikkeiden, eli hotellien, motellien, matkustajakotien, retkeilymajojen, lomakylien ja leirintäalueiden tilastot. Liikkeet, joissa on alle 20 vuodepaikkaa tai sähköliitäntäpisteellä varustettua matkailuvaunupaikkaa, eivät kuulu tilastoinnin piiriin.

Rekisteröidyt yöpymiset

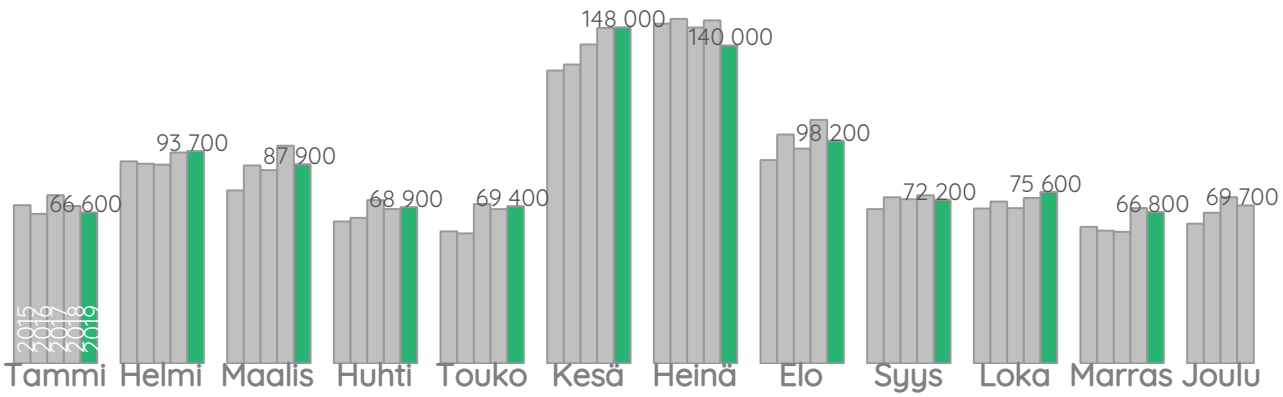

Yöpymiset asuinmaittain

	Marraskuu 2019			Tammi-Marraskuu 2019		
	Määrä	Muutos	Osuus	Määrä	Muutos	Osuus
Yhteensä	66 800	-2,5 %	100,0 %	988 000	-2,9 %	100,0 %
Suomi	61 100	-2,6 %	91,5 %	864 000	-1,8 %	87,5 %
Ulkomaat	5 700	-2,1 %	8,5 %	123 000	-9,6 %	12,5 %
Eurooppa	4 300	12,4 % !	6,5 %	102 000	-6,4 %	10,3 %
Eu-28	3 600	4,9 %	5,4 %	83 700	-5,2 %	8,5 %
Skandinavia	730	-1,5 %	1,1 %	12 700	8,1 %	1,3 %
Saksa	550	45,1 %	0,8 %	15 800	-8,8 %	1,6 %
Ranska	500	-4,0 %	0,7 %	6 900	-5,3 %	0,7 %
Venäjä	500	118,4 %	0,7 %	13 200	-15,7 % !	1,3 %
Aasia	470	181,0 %	0,7 %	8 100	-0,8 %	0,8 %
Ruotsi	460	-1,3 %	0,7 %	8 800	12,6 %	0,9 %
Alankomaat	400	29,6 %	0,6 %	9 500	-19,2 %	1,0 %
Viro	380	-22,4 %	0,6 %	16 300	-7,3 %	1,6 %
Amerikka	310	2,0 %	0,5 %	6 700	-2,1 %	0,7 %
Espanja	210	138,2 %	0,3 %	3 400	26,7 %	0,3 %

! = muutos vähintään 10 % ja osuus vähintään 1 %

Markkinaosuus 4,3 prosenttia

Koko maassa kirjattiin yhteensä 1,6 miljoonaa yöpymistä (+4,9 %), joista kotimaisia oli 1,1 miljoonaa (+5,5 %) ja ulkomaalaisten tekemiä 453 000 yötä (+3,4 %).

Sijainnin Keski-Suomi markkinaosuus kaikista yöpymisistä oli 4,3 % (-0,3 prosenttiyksikköä), kotimaisista yöpymisistä 5,5 % ja ulkomaalaisten tekemistä yöpymisistä 1,3 %.

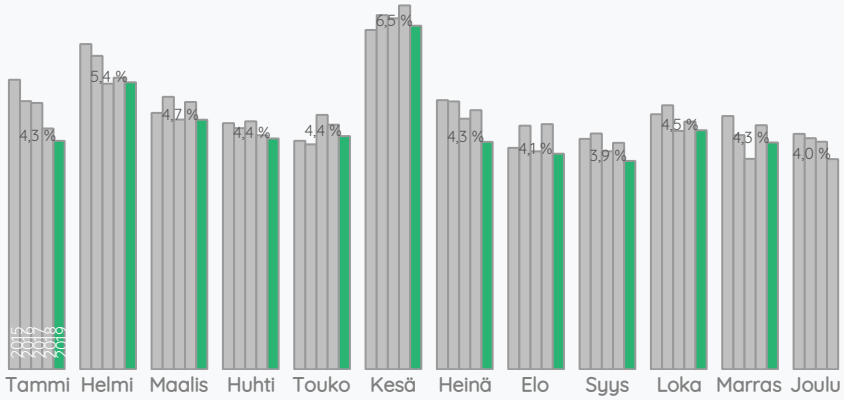

Yöpymisten vertailu alueiden välillä

	Marraskuu 2019			Tammi-Marraskuu 2019		
	Määrä	Muutos	Osuus	Määrä	Muutos	Osuus
Suomi	1 560 000	4,9 %	100,0 %	21 300 000	4,1 %	100,0 %
Keski-Suomi	66 800	-2,5 %	4,3 %	988 000	-2,9 %	4,6 %
Jyväskylän Seutu	54 400	6,6 %	3,5 %	631 000	0,3 %	3,0 %
Jyväskylä	41 300	12,2 % !	2,6 %	461 000	1,9 %	2,2 %
Jämsän Seutu	7 700	-29,0 %	0,5 %	194 000	-8,8 %	0,9 %
Saarijärvi-Viitasaari Seutu	4 200	-8,1 %	0,3 %	102 000	-4,7 %	0,5 %
Muu Keski-Suomi	470	-77,3 %	0,0 %	60 400		0,3 %

! = muutos vähintään 10 % ja osuus vähintään 1 %

Majoitusliikkeisiin saapui 42 300 matkailijaa

Saapumiset rekisteröityihin majoitusliikkeisiin lisääntyivät kaksi prosenttia edellisvuoteen verrattuna. Saapumisista kotimaisia oli 94,5 prosenttia ja ulkomaisia 5,5 prosenttia.

Marraskuun aikana kotimaiset matkailijat yöpyivät rekisteröidyissä majoitusliikkeissä sijainnissa Keski-Suomi keskimäärin 1,5 yötä (-0,08) ja ulkomaiset matkailijat 2,4 yötä (+0,25).

	Marraskuu 2019 Määrä	Muutos	Osuus	Tammi-Marraskuu 2019 Määrä	Muutos	Osuus
Yhteensä	42 300	1,8 %	100,0 %	546 000	-1,4 %	100,0 %
Suomi	39 900	2,7 %	94,5 %	494 000	0,1 %	90,5 %
Ulkomaat	2 300	-12,0 % !	5,5 %	51 900	-13,7 % !	9,5 %
Eurooppa	1 700	24,1 % !	4,1 %	42 400	-7,6 %	7,8 %
Eu-28	1 300	13,5 % !	3,2 %	35 900	-6,3 %	6,6 %
Skandinavia	360	-2,2 %	0,9 %	6 300	-1,1 %	1,2 %
Venäjä	290	129,6 %	0,7 %	4 100	-18,2 %	0,7 %
Ruotsi	250	-4,6 %	0,6 %	4 200	4,3 %	0,8 %
Saksa	200	31,4 %	0,5 %	9 900	-16,6 % !	1,8 %
Alankomaat	160	30,1 %	0,4 %	3 900	-12,9 %	0,7 %
Aasia	145	45,0 %	0,3 %	2 600	-2,5 %	0,5 %
Viro	129	-20,9 %	0,3 %	5 500	-4,0 %	1,0 %
Amerikka	123	5,1 %	0,3 %	2 200	-10,5 %	0,4 %
Britannia	92	-6,1 %	0,2 %	2 200	-1,5 %	0,4 %
Ranska	65	3,2 %	0,2 %	1 700	18,0 %	0,3 %

! = muutos vähintään 10 % ja osuus vähintään 1 %

visitory

Kansainvälinen = Kansainväliset risteilyalukset

Majoitusmyynti 4,1 miljoonaa euroa

Rekisteröity majoitusmyynti marraskuussa oli 4,1 miljoonaa euroa (+31 700).

Rekisteröidyt tammi-marraskuu myynnit olivat 50,9 miljoonaa euroa ja ne vähenivät 1,7 miljoonaa euroa edellisestä vuodesta.

Keskihinnat

	Marraskuu 2019 Määrä	Muutos	Tammi-Marraskuu 2019 Määrä	Muutos
Adr (Rekisteröity)	91 €	-0,4 %	96 €	-0,4 %
Yöpyminen (Rekisteröity)	62 €	3,4 %	51 €	-0,3 %
Revpar (Rekisteröity)	42 €	0,0 %	46 €	-2,6 %

! = muutos vähintään 10 %

*adr=keskimääräinen päivittäinen hinta, revpar=tuotto per saatavissa olleet huoneet (adr * käyttöaste), yöpyminen=majoitusmyynti per yöpymisten määrä*

Rekisteröity majoitusmyynti

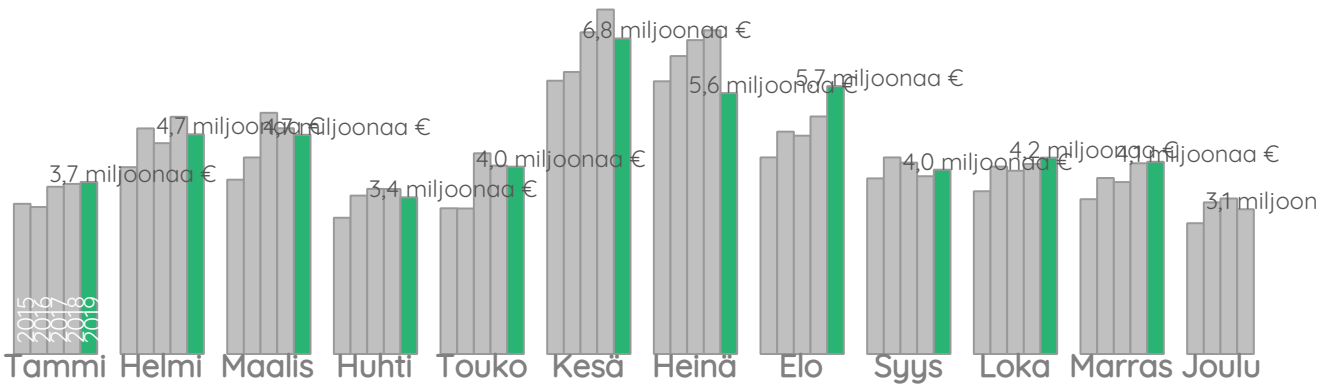

Rekisteröityjen huoneiden keskihinta (ADR)

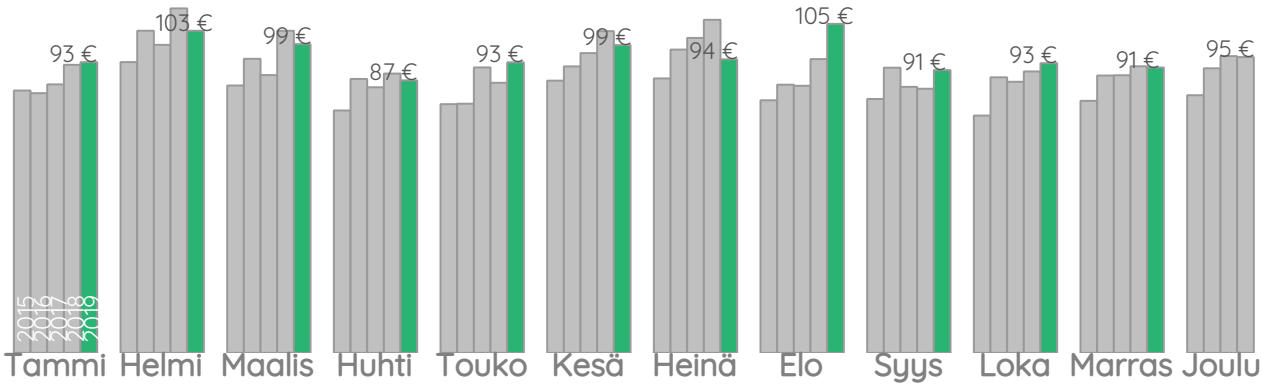

Kapasiteetti & Käyttöaste

47 majoitusliikettä (-3)
3 100 huonetta (-155)
9 200 vuodetta (-170)

Huoneiden käyttöaste 46,5 %
(+0,3)
Huoneita myymättä 1 600

Rekisteröityjen huoneiden käyttöaste

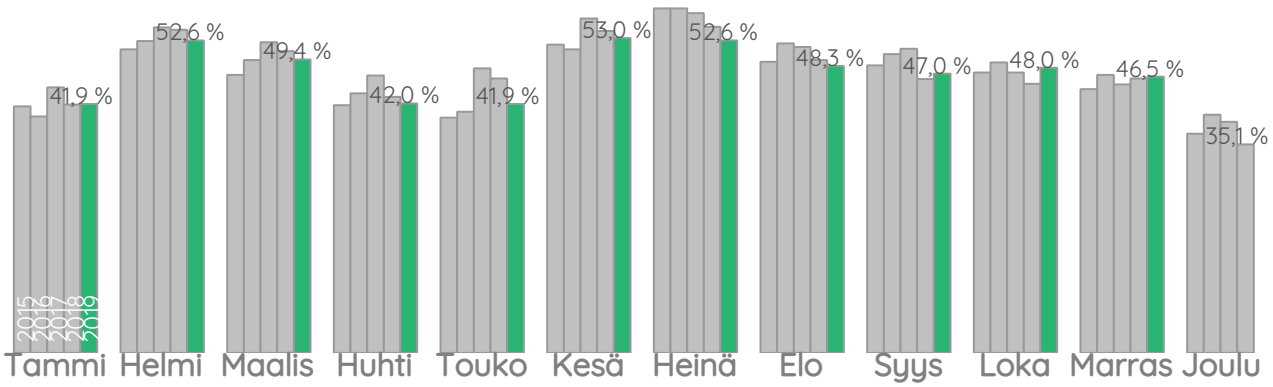

Lähteet: Tilastokeskus

Keski-Suomen liitto
Cygnaeuksenkatu 1, 40100 Jyväskylä

KESKI-SUOMEN LIITTO
Regional Council of Central Finland

visitory